

+0

**Oficio:** REC/002/2020

**Asunto:** Cuarto informe trimestral PEF 2019

La Presumida, José María Morelos, Quintana Roo a 08 de enero de 2020.

**DRA. CARMEN E. RODRÍGUEZ ARMENTA,  
DIRECTORA GENERAL DE EDUCACIÓN SUPERIOR UNIVERSITARIA  
CIUDAD DE MÉXICO.**

Por medio del presente, en cumplimiento con el Artículo 38 fracciones I, II, III, IV y V del Decreto del Presupuesto de Egresos de la Federación para el ejercicio fiscal 2019, me permito enviarle de manera física lo siguiente:

- Art. 38, fracciones. I, II, III, IV y V.- Formatos PEF. Destino de los Recursos Federales 2019 que recibe la UIMQROO. IV Informe trimestral 2019.


Sin otro particular por el momento, me despido de usted enviándole un cordial saludo.

**ATENTAMENTE,**

Ser en el mundo, ser nosotros \*W'nikil yook'olkaab, jee' b'ix'o'one' \*To be in the world, to be ourselves



**PROF. RAFAEL ANTONIO PANTOJA SÁNCHEZ  
ENCARGADO DEL DESPACHO DE LA RECTORÍA Y  
REPRESENTANTE LEGAL**



*Recibe  
Yo. Elena Martínez  
10. Enero 20  
[Signature]*

C.c. Mtra. Beatriz Rodríguez Sánchez, - Directora de Educación Media Superior y Superior. - CGEIB  
Archivo  
RAPS/AMP/YMSS

**CUESTIONARIO DE LOS RECURSOS FEDERALES QUE RECIBEN UNIVERSIDADES E INSTITUCIONES DE EDUCACIÓN MEDIA SUPERIOR Y SUPERIOR**

En términos del artículo 38. Fracción del Decreto 93 Expedido en Ejercicio de la Federación para el Ejercicio Fiscal 2018

Programas y componentes de recursos

La información presentada es acumulada al mes que se reporta.

Estado: Diciembre 2018

**Fracción I**

| Nombre de la Universidad       | Programas PEFE 2018   | PRIMER TRIMESTRE DEL 2018   |         |       |       |       | SEGUNDO TRIMESTRE DEL 2018  |       |        |            |         | TERCER TRIMESTRE DEL 2018   |           |         |           |           | CUARTO TRIMESTRE DEL 2018   |           |           |      |  |
|--------------------------------|---|---|---------|-------|-------|-------|---|-------|--------|------------|---------|---|-----------|---------|-----------|-----------|---|-----------|-----------|------|--|
|                                |   | LOS PROGRAMAS A LOS QUE SE DESTINAN LOS RECURSOS FEDERALES (MILES DE PESOS) |         |       |       |       | LOS PROGRAMAS A LOS QUE SE DESTINAN LOS RECURSOS FEDERALES (MILES DE PESOS) |       |        |            |         | LOS PROGRAMAS A LOS QUE SE DESTINAN LOS RECURSOS FEDERALES (MILES DE PESOS) |           |         |           |           | LOS PROGRAMAS A LOS QUE SE DESTINAN LOS RECURSOS FEDERALES (MILES DE PESOS) |           |           |      |  |
|                                |   | ENERO   | FEBRERO | MARZO | ABRIL | MAYO  | JUNIO   | JULIO | AGOSTO | SEPTIEMBRE | OCTUBRE | NOVIEMBRE   | DECIEMBRE | OCTUBRE | NOVIEMBRE | DECIEMBRE | OCTUBRE   | NOVIEMBRE | DECIEMBRE |      |  |
| U. I.M.C. Maya de Quintana Roo | SUBSIDIOS ESPECIALES PARA ORGANISMOS DESARROLLADOS ESTATALES U006 | A   | 0.00    | 2.60  | 3.85  | 4.67  | 5.48  | 7.10  | 8.27   | 9.06       | 9.85    | 10.54   | 11.24     | 12.24   | 13.06     |           |   |           |           |      |  |
|                                |   | R/M   | 0.00    | 2.60  | 1.25  | 0.81  | 1.62  | 1.62  | 1.17   | 0.79       | 0.79    | 0.79  | 0.79      | 0.81    | 0.81      |           |   |           |           |      |  |
|                                |   | A   | 0.00    | 0.00  | 0.00  | 0.00  | 0.00  | 0.00  | 0.00   | 0.00       | 0.00    | 0.00  | 0.00      | 0.00    | 0.00      | 0.00      | 0.00  | 0.00      | 0.00      | 0.00 |  |
|                                |   | R/M   | 0.00    | 0.00  | 0.00  | 0.00  | 0.00  | 0.00  | 0.00   | 0.00       | 0.00    | 0.00  | 0.00      | 0.00    | 0.00      | 0.00      | 0.00  | 0.00      | 0.00      | 0.00 |  |
|                                |   | A   | 0.00    | 0.00  | 0.00  | 0.00  | 0.00  | 0.00  | 0.00   | 0.00       | 0.00    | 0.00  | 0.00      | 0.31    | 0.31      | 0.31      | 0.31  | 0.31      | 0.31      | 0.31 |  |
| V Y F                          | APORTES A CENTROS Y ESCUELAS DE EDUCACIÓN U006                    | R/M   | 0.00    | 0.00  | 0.00  | 0.00  | 0.00  | 0.00  | 0.00   | 0.00       | 0.00    | 0.00  | 0.00      | 0.00    | 0.00      | 0.00      | 0.00  | 0.00      | 0.00      | 0.00 |  |
|                                |   | A   | 0.00    | 0.00  | 0.00  | 0.00  | 0.00  | 0.00  | 0.00   | 0.00       | 0.00    | 0.00  | 0.00      | 0.00    | 0.00      | 0.00      | 0.00  | 0.00      | 0.00      | 0.00 |  |
|                                |   | R/M   | 0.00    | 0.00  | 0.00  | 0.00  | 0.00  | 0.00  | 0.00   | 0.00       | 0.00    | 0.00  | 0.00      | 0.00    | 0.00      | 0.00      | 0.00  | 0.00      | 0.00      | 0.00 |  |
|                                |   | A   | 0.00    | 0.00  | 0.00  | 0.00  | 0.00  | 0.00  | 0.00   | 0.00       | 0.00    | 0.00  | 0.00      | 0.00    | 0.00      | 0.00      | 0.00  | 0.00      | 0.00      | 0.00 |  |
|                                |   | R/M   | 0.00    | 0.00  | 0.00  | 0.00  | 0.00  | 0.00  | 0.00   | 0.00       | 0.00    | 0.00  | 0.00      | 0.00    | 0.00      | 0.00      | 0.00  | 0.00      | 0.00      | 0.00 |  |
| V Y F                          | PROGRAMA PARA EL DESARROLLO PROFESIONAL DOCENTE (PRODDP) 5297     | A   | 0.00    | 0.00  | 0.00  | 0.00  | 0.00  | 0.00  | 0.00   | 0.00       | 0.00    | 0.00  | 0.00      | 0.00    | 0.00      | 0.00      | 0.00  | 0.00      | 0.00      | 0.00 |  |
|                                |   | R/M   | 0.00    | 0.00  | 0.00  | 0.00  | 0.00  | 0.00  | 0.00   | 0.00       | 0.00    | 0.00  | 0.00      | 0.00    | 0.00      | 0.00      | 0.00  | 0.00      | 0.00      | 0.00 |  |
|                                |   | A   | 0.00    | 0.00  | 0.00  | 0.00  | 0.00  | 0.00  | 0.00   | 0.00       | 0.00    | 0.00  | 0.00      | 0.00    | 0.00      | 0.00      | 0.00  | 0.00      | 0.00      | 0.00 |  |
|                                |   | R/M   | 0.00    | 0.00  | 0.00  | 0.00  | 0.00  | 0.00  | 0.00   | 0.00       | 0.00    | 0.00  | 0.00      | 0.00    | 0.00      | 0.00      | 0.00  | 0.00      | 0.00      | 0.00 |  |
|                                |   | A   | 0.00    | 0.00  | 0.00  | 0.00  | 0.00  | 0.00  | 0.00   | 0.00       | 0.00    | 0.00  | 0.00      | 0.00    | 0.00      | 0.00      | 0.00  | 0.00      | 0.00      | 0.00 |  |
| V Y F                          | PROGRAMA FORTALECIMIENTO DE LA CALIDAD EDUCATIVA (PFC) 5397       | A   | 0.00    | 0.00  | 0.00  | 0.00  | 0.00  | 0.00  | 0.00   | 0.00       | 0.00    | 0.00  | 0.00      | 0.00    | 0.00      | 0.00      | 0.00  | 0.00      | 0.00      | 0.00 |  |
|                                |   | R/M   | 0.00    | 0.00  | 0.00  | 0.00  | 0.00  | 0.00  | 0.00   | 0.00       | 0.00    | 0.00  | 0.00      | 0.00    | 0.00      | 0.00      | 0.00  | 0.00      | 0.00      | 0.00 |  |
|                                |   | A   | 0.00    | 0.00  | 0.00  | 0.00  | 0.00  | 0.00  | 0.00   | 0.00       | 0.00    | 0.00  | 0.00      | 0.00    | 0.00      | 0.00      | 0.00  | 0.00      | 0.00      | 0.00 |  |
|                                |   | R/M   | 0.00    | 0.00  | 0.00  | 0.00  | 0.00  | 0.00  | 0.00   | 0.00       | 0.00    | 0.00  | 0.00      | 0.00    | 0.00      | 0.00      | 0.00  | 0.00      | 0.00      | 0.00 |  |
|                                |   | A   | 0.00    | 0.00  | 0.00  | 0.00  | 0.00  | 0.00  | 0.00   | 0.00       | 0.00    | 0.00  | 0.00      | 0.00    | 0.00      | 0.00      | 0.00  | 0.00      | 0.00      | 0.00 |  |
| V Y F                          |   | A   | 0.00    | 0.00  | 0.00  | 0.00  | 0.00  | 0.00  | 0.00   | 0.00       | 0.00    | 0.00  | 0.00      | 0.00    | 0.00      | 0.00      | 0.00  | 0.00      | 0.00      | 0.00 |  |
|                                |   | R/M   | 0.00    | 0.00  | 0.00  | 0.00  | 0.00  | 0.00  | 0.00   | 0.00       | 0.00    | 0.00  | 0.00      | 0.00    | 0.00      | 0.00      | 0.00  | 0.00      | 0.00      | 0.00 |  |
|                                |   | A   | 0.00    | 0.00  | 0.00  | 0.00  | 0.00  | 0.00  | 0.00   | 0.00       | 0.00    | 0.00  | 0.00      | 0.00    | 0.00      | 0.00      | 0.00  | 0.00      | 0.00      | 0.00 |  |
|                                |   | R/M   | 0.00    | 0.00  | 0.00  | 0.00  | 0.00  | 0.00  | 0.00   | 0.00       | 0.00    | 0.00  | 0.00      | 0.00    | 0.00      | 0.00      | 0.00  | 0.00      | 0.00      | 0.00 |  |
|                                |   | A   | 0.00    | 0.00  | 0.00  | 0.00  | 0.00  | 0.00  | 0.00   | 0.00       | 0.00    | 0.00  | 0.00      | 0.00    | 0.00      | 0.00      | 0.00  | 0.00      | 0.00      | 0.00 |  |
| SUMA DEL MES                   |   | 0.00  | 2.60    | 1.25  | 9.19  | 9.81  | 13.62   | 13.17 | 0.79   | 1.00       | 1.02    | 1.02  | 1.02      | 1.02    | 1.02      | 1.02      | 1.02  | 1.02      | 1.02      |      |  |
|                                |   | 0.00  | 0.00    | 0.00  | 13.04 | 13.62 | 15.48   | 16.65 | 17.44  | 18.44      | 20.46   | 21.06   | 22.28     | 23.06   | 23.88     | 24.66     | 25.44   | 26.22     | 27.00     |      |  |
|                                |   | 0.00  | 0.00    | 0.00  | 11.63 | 11.63 | 11.63   | 11.63 | 11.63  | 11.63      | 11.63   | 11.63   | 11.63     | 11.63   | 11.63     | 11.63     | 11.63   | 11.63     | 11.63     |      |  |
|                                |   |   |         |       |       |       |   |       |        |            |         |   |           |         |           |           |   |           |           |      |  |

**RECIBOS FEDERALES QUE SE RECIBIERON INCLUIDO DIBUJOS EXTRAORDINARIOS EN EL ARTICULO 18 DEL PRESENTE CUOTRO. PRESENTAR EN LAS INSTANCIAS DE CONTROL INTERNO DE LA INSTITUCION SEÑALANDO EL RESUMEN DE INFORMACION DE INFORMACION DE INFORMACION RELATIVA AL DESARROLLO DE ESTE PROGRAMA DE LOS FONDOS DE LOS RECURSOS ASIGNADOS PEFE EN EL PRESENTE EJERCICIO**

**A = Acumulado**  
**RM = Recursos Federales Mensuales ( Subsidios Ordinarios y Extraordinarios 2018 )**

**M.C. ADRIAN ALBERT SALAZAR**  
 DIRECTOR DE ADMINISTRACION Y SERVICIOS

**DR. RAFAEL ANTONIO RAMIRO SACRIZ**  
 ENCARGADO DE ADMINISTRACION Y REGISTRO ANTE LEGAL

**RECURSOS FEDERALES QUE RECIBEN UNIVERSIDADES E INSTITUCIONES DE EDUCACIÓN MEDIA SUPERIOR Y SUPERIOR**

Costo de la plantilla de personal  
En términos del artículo 36, fracción II del Decreto de Presupuesto de Egresos de la Federación para el Ejercicio Fiscal 2019  
La información presentada es acumulada al periodo que se reporta  
Periodo de Octubre - Diciembre / 2019

**CUARTO TRIMESTRE 2019**

**Fracción II**

**Estructura de la Plantilla**

| Universidades / Institución | Categoría | Tipo de personal | Costo unitario bruto (pesos) |           |           | Número de plazas |           |           | Responsabilidad (laborn) | Ubicación | Costo total de la plantilla (Pesos) |           |           |
|-----------------------------|-----------|------------------|------------------------------|-----------|-----------|------------------|-----------|-----------|--------------------------|-----------|-------------------------------------|-----------|-----------|
|                             |           |                  | Octubre                      | Noviembre | Diciembre | Octubre          | Noviembre | Diciembre |                          |           | Octubre                             | Noviembre | Diciembre |

**NO APLICA**

**DESTINO DE LOS RECURSOS FEDERALES QUE RECIBEN UNIVERSIDADES E INSTITUCIONES DE EDUCACIÓN MEDIA SUPERIOR Y SUPERIOR**

En términos del artículo 38, fracción III, del Decreto de Presupuesto de Egresos de la Federación para el Ejercicio Fiscal 2019

Desglose del gasto corriente de operación

La información presentada es acumulada al periodo que se reporta

Octubre - Diciembre 2019

**Fracción III**

**CUARTO TRIMESTRE 2019**

| Universidad / Institución     | Programa  | Materiales y Suministros |  |           |  |           |  | Servicios Generales |  |           |  |           |  | Otros   |  |           |  |           |  | ACUMULADO A DICIEMBRE 2019 |  |            |  |                 |  |       |
|-------------------------------|---|--------------------------|--|-----------|--|-----------|--|---------------------|--|-----------|--|-----------|--|---------|--|-----------|--|-----------|--|----------------------------|--|------------|--|-----------------|--|-------|
|                               |   | OCTUBRE                  |  | NOVIEMBRE |  | DICIEMBRE |  | OCTUBRE             |  | NOVIEMBRE |  | DICIEMBRE |  | OCTUBRE |  | NOVIEMBRE |  | DICIEMBRE |  | Enero-Octubre              |  | Enero-Nov. |  | Enero-Diciembre |  |       |
|                               |   |                          |  |           |  |           |  |                     |  |           |  |           |  |         |  |           |  |           |  |                            |  |            |  |                 |  |       |
| U. Inic. Maya de Quintana Roo | SUBSIDIOS FEDERALES PARA ORGANISMOS DESCENTRALIZADOS ESTATALES U006 | 0.46                     |  | 0.46      |  | 0.46      |  | 0.61                |  | 0.61      |  | 0.61      |  | 0.00    |  | 0.00      |  | 0.00      |  | 0.00                       |  | 10.92      |  | 11.99           |  | 13.06 |
| ✓✓✓                           | CARRERA DOCENTE U040  |                          |  |           |  |           |  |                     |  |           |  |           |  | 0.00    |  | 0.00      |  | 0.00      |  | 0.00                       |  | 0.00       |  | 0.00            |  | 0.00  |
| ✓✓✓                           | APOYOS A CENTROS Y ORGANIZACIONES DE EDUCACIÓN U080                 |                          |  |           |  |           |  | 0.31                |  | 0.00      |  | 0.00      |  | 0.31    |  | 0.00      |  | 0.31      |  | 0.31                       |  | 0.31       |  | 0.31            |  | 0.31  |
| ✓✓✓                           | 100 UNIVERSIDADES BIENTO JUÁREZ U083                                |                          |  |           |  |           |  | 0.00                |  | 0.00      |  | 0.00      |  | 0.00    |  | 0.00      |  | 0.00      |  | 0.00                       |  | 0.00       |  | 0.00            |  | 0.00  |
| ✓✓✓                           | PROGRAMA PARA EL DESARROLLO PROFESIONAL DOCENTE (PRODEP) S247       |                          |  |           |  |           |  | 0.00                |  | 0.00      |  | 0.00      |  | 0.00    |  | 0.00      |  | 0.00      |  | 0.21                       |  | 0.21       |  | 0.21            |  | 0.21  |
| ✓✓✓                           | PROGRAMA FORTALECIMIENTO DE LA CALIDAD EDUCATIVA (PFCE) S267        |                          |  |           |  |           |  | 0.00                |  | 0.00      |  | 0.00      |  | 0.00    |  | 0.00      |  | 0.00      |  | 8.38                       |  | 8.38       |  | 8.38            |  | 8.38  |
| ✓✓✓                           | PROGRAMA PARA LA INCLUSIÓN Y LA EQUIDAD EDUCATIVA 2018 S244         |                          |  |           |  |           |  | 0.93                |  | 0.00      |  | 0.00      |  | 0.93    |  | 0.00      |  | 0.93      |  | 0.93                       |  | 0.93       |  | 0.93            |  | 0.93  |
| ✓✓✓                           | BBB   |                          |  |           |  |           |  | 0.00                |  | 0.00      |  | 0.00      |  | 0.00    |  | 0.00      |  | 0.00      |  | 0.00                       |  | 0.00       |  | 0.00            |  | 0.00  |

|                         |      |      |      |      |      |      |      |      |      |      |      |      |       |       |       |
|-------------------------|------|------|------|------|------|------|------|------|------|------|------|------|-------|-------|-------|
| SUMA DEL MES            | 0.46 | 0.46 | 0.46 | 0.46 | 0.61 | 0.61 | 0.61 | 1.23 | 0.00 | 0.00 | 0.00 | 0.00 | 20.74 | 21.81 | 22.86 |
| SUMAS ACUMULADAS        | 0.46 | 0.92 | 1.38 | 1.99 | 2.60 | 3.21 | 4.44 | 4.44 | 4.44 | 4.44 | 4.44 | 2.30 | 3.57  | 4.44  |       |
| ACUMULADO DEL TRIMESTRE |      |      | 1.38 |      | 1.83 |      | 1.23 |      |      |      |      |      |       |       | 4.44  |

**UNIVERSIDAD INTERCULTURAL  
MAYA DE QUINTANA ROO.  
INFORME DEL AUDITOR INDEPENDIENTE  
INDICADORES DE MATRICULA  
OTOÑO 2019**

**Informe de los Auditores independientes sobre la revisión de Matrícula de alumnado de  
la Universidad Intercultural Maya de Quintana Roo.**

**Profr. Rafael Antonio Pantoja Sánchez**

Encargado del Despacho de la Rectoría y Representante Legal de la  
Universidad Intercultural Maya de Quintana Roo.

**Presente.**

Hemos examinado la aseveración contenida en los indicadores de la matrícula del periodo Otoño 2019 de la Universidad Intercultural Maya de Quintana Roo, en los términos de nuestra propuesta de servicios profesionales aceptada por ustedes de fecha 12 de noviembre del presente año y que se incluyen en los anexos I, II y III. Dicha aseveración es responsabilidad de la administración de la Universidad quien la preparó para dar cumplimiento a la obligación de presentar su informe ante la Secretaría de Educación Pública

Nuestra responsabilidad consiste en expresar una opinión sobre dicha aseveración con base en nuestro examen.

Nuestro examen fue realizado de acuerdo a las disposiciones del Boletín 7050 "Otros Informes sobre exámenes y revisiones de atestiguamiento" de las normas para atestiguar emitidas por el Instituto Mexicano de Contadores Públicos y, por lo tanto, en base a pruebas selectivas, incluyó la verificación y la aplicación de procedimientos que consideramos necesarios en las circunstancias, sobre la información que muestra la matrícula escolar atendida por la Universidad Intercultural Maya de Quintana Roo en los niveles de licenciatura y maestría que se muestran en los anexos I, II y III los cuales nos fue proporcionados por el Departamento de Administración Escolar y Servicios Estudiantiles de dicha Universidad, quien tomó la información directamente de sus bases de datos, cuyos procedimientos de revisión abarcó la revisión aritmética de los dichos anexos de la totalidad de matrículas por las licenciaturas y por la maestría que imparte la institución, misma que cotejamos con la documentación física contenida en los expedientes de los alumnos localizados en las oficinas administrativas de la Institución.

De la revisión mencionada en el párrafo anterior, cuya información resumida se muestra en los anexos I, II y III a este informe, y de la contenida en la base de datos antes citada igualmente en el párrafo anterior, no tuve conocimiento de situación alguna que me haga pensar que existan errores o excepciones, por lo que se concluye que en el periodo Otoño




**BOLIO CASTELLANOS  
Y ASOCIADOS**  
CONTADORES PÚBLICOS Y CONSULTORES

2019 se atendió una matrícula de 809 de nivel de licenciatura y 16 de maestría para un total de 825 alumnos.

Este informe se emite para información y uso exclusivo de la Universidad Intercultural Maya de Quintana Roo para el propósito de asistirlos en la obligación de presentarlo ante la Secretaría de Educación Pública.

Atentamente.

Jorge C. Bolio Castellanos y Asociados, S.C.




C.P.C. Jorge C. Bolio Manzanares.  
Cédula Profesional 652608

Mérida, Yuc. 12 de diciembre de 2019.



MATRÍCULA ATENDIDA EN EL PERÍODO OTOÑO 2019

| Programa Educativo                                   | Generación 2009-2013 | Generación 2010-2014 | Generación 2011-2015 | Generación 2012-2016 | Generación 2013-2017 | Generación 2014-2018 | Generación 2015-2019 | Generación 2016-2020 | Generación 2017-2021 | Generación 2018-2022 | Generación 2019-2023 | Gran Total |
|--|----------------------|----------------------|----------------------|----------------------|----------------------|----------------------|----------------------|----------------------|----------------------|----------------------|----------------------|------------|
| Ing. en Sistemas de Producción Agroecológicos        |                      | 1                    |                      |                      | 3                    | 6                    | 17                   | 16                   | 22                   | 33                   | 39                   | 137        |
| Lic. en Lengua y Cultura                             | 1                    |                      |                      |                      | 2                    | 1                    | 8                    | 18                   | 27                   | 33                   | 43                   | 133        |
| Lic. en Turismo Alternativo                          |                      |                      | 1                    |                      | 1                    | 1                    | 15                   | 27                   | 31                   | 28                   | 41                   | 145        |
| Lic. en Gestión Municipal                            | 1                    |                      |                      |                      |                      | 3                    | 4                    | 10                   | 16                   | 13                   | 23                   | 70         |
| Lic. en Salud Comunitaria                            |                      |                      |                      |                      |                      |                      | 3                    | 8                    | 19                   | 17                   | 24                   | 71         |
| Ing. en Tecnologías de la Información y Comunicación |                      |                      |                      | 1                    | 2                    | 7                    | 12                   | 13                   | 12                   | 18                   | 35                   | 100        |
| Ing. en Desarrollo Empresarial                       |                      |                      |                      |                      |                      | 1                    | 12                   | 20                   | 13                   | 15                   | 25                   | 86         |
| Lic. en Gestión y Desarrollo de las Artes            |                      |                      |                      |                      | 1                    |                      | 4                    | 7                    | 12                   | 18                   | 25                   | 67         |
| Maestría en Educación Intercultural                  |                      |                      |                      |                      |                      | 4                    |                      | 6                    |                      | 6                    |                      | 16         |
| <b>Total</b>   | <b>2</b>             | <b>1</b>             | <b>1</b>             | <b>1</b>             | <b>9</b>             | <b>23</b>            | <b>75</b>            | <b>125</b>           | <b>152</b>           | <b>181</b>           | <b>255</b>           | <b>825</b> |

  
 Javier Arrok Rivero Esquivel  
 Jefe de Administración Escolar y Servicios Estudiantiles





**INFORME DE MATRÍCULA**

**3RE DE LA INSTITUCIÓN:** Universidad Intercultural Maya de Quintana Roo

| Informe Trimestral Reportado |           |           |           |
|------------------------------|-----------|-----------|-----------|
| 1°                           | 2°        | 3°        | 4°        |
| 15-mar-19                    | 15-jun-19 | 15-sep-19 | 15-dic-19 |

| Informe Reportado del Semestre: |           |
|---------------------------------|-----------|
| 1°                              | 2°        |
| 15-jul-19                       | 15-dic-19 |

DE CAPTURA: 4 de Diciembre del 2019

**MODALIDAD: ESCOLARIZADA**

**3RE DEL CAMPUS:** Universidad Intercultural Maya de Quintana Roo

| NIVEL                              | ESCUELA / FACULTAD / CENTRO / DES         | MUNICIPIO          | MATRÍCULA  |            |            |               |            |            |            |            |            |                 |            |            |
|------------------------------------|---|--------------------|------------|------------|------------|---------------|------------|------------|------------|------------|------------|-----------------|------------|------------|
|                                    |   |                    | ASPIRANTES |            |            | NUEVO INGRESO |            |            | REINGRESO  |            |            | MATRÍCULA TOTAL |            |            |
|                                    |   |                    | H          | M          | Total      | H             | M          | Total      | H          | M          | Total      | H               | M          | Total      |
| <b>LICENCIATURA</b>                |   |                    |            |            |            |               |            |            |            |            |            |                 |            |            |
|                                    | Producción Agroecológicas                 | José María Morelos | 27         | 35         | 62         | 22            | 17         | 39         | 63         | 35         | 98         | 85              | 52         | 137        |
|                                    | Gestión y Desarrollo de las Artes         | José María Morelos | 23         | 32         | 55         | 14            | 11         | 25         | 19         | 23         | 42         | 33              | 34         | 67         |
|                                    | Gestión Municipal                         | José María Morelos | 7          | 20         | 27         | 12            | 11         | 23         | 30         | 17         | 47         | 42              | 28         | 70         |
|                                    | Desarrollo Empresarial                    | José María Morelos | 14         | 43         | 57         | 8             | 17         | 25         | 47         | 14         | 61         | 55              | 31         | 86         |
|                                    | Lengua y Cultura                          | José María Morelos | 21         | 51         | 72         | 19            | 24         | 43         | 58         | 32         | 90         | 77              | 56         | 133        |
|                                    | Salud Comunitaria                         | José María Morelos | 14         | 41         | 55         | 7             | 17         | 24         | 44         | 3          | 47         | 51              | 20         | 71         |
|                                    | Turismo Alternativo                       | José María Morelos | 27         | 42         | 69         | 17            | 24         | 41         | 58         | 46         | 104        | 75              | 70         | 145        |
|                                    | Tecnologías de Información y Comunicación | José María Morelos | 41         | 28         | 69         | 23            | 12         | 35         | 12         | 53         | 65         | 35              | 65         | 100        |
|                                    | <b>TOTAL</b>                              |                    | <b>174</b> | <b>292</b> | <b>466</b> | <b>122</b>    | <b>133</b> | <b>255</b> | <b>420</b> | <b>223</b> | <b>554</b> | <b>453</b>      | <b>356</b> | <b>809</b> |
| <b>MAESTRÍA</b>                    |   |                    |            |            |            |               |            |            |            |            |            |                 |            |            |
|                                    | Educación Intercultural (2014-2016)       | José María Morelos |            |            |            |               |            |            | 3          | 1          | 4          | 3               | 1          | 4          |
|                                    | Educación Intercultural (2016-2018)       | José María Morelos |            |            |            |               |            |            | 3          | 3          | 6          | 3               | 3          | 6          |
|                                    | Educación Intercultural (2018-2020)       | José María Morelos |            |            |            |               |            |            | 5          | 1          | 6          | 5               | 1          | 6          |
|                                    | <b>TOTAL</b>                              |                    |            |            |            |               |            |            | <b>11</b>  | <b>5</b>   | <b>16</b>  | <b>11</b>       | <b>5</b>   | <b>16</b>  |
| <b>TOTAL MATRÍCULA INSTITUCIÓN</b> |   |                    |            |            |            |               |            |            |            |            |            |                 |            | <b>825</b> |

  
**Lic. Javier Efraim Rivera Esquivel**  
 Jefe de Departamento de Administración Escolar y Servicios Estudiantiles

UNIVERSIDAD INTERCULTURAL MAYA DEL  
ESTADO DE QUINTANA ROO  
**ESTADO DE ACTIVIDADES**  
Del 1º/Ene al 31/dic/2019  
(Cifras en pesos y centavos)

|   | 2019                 |
|---|----------------------|
| <b>1.- INGRESOS Y OTROS BENEFICIOS</b>  | <b>35,385,444.99</b> |
| INGRESOS DE GESTIÓN   | 437,494.00           |
| INGRESOS POR VENTA DE BIENES Y SERVICIOS  | 437,494.00           |
| INGRESOS POR VENTA DE BIENES Y SERVICIOS DE ORGANISM  | 437,494.00           |
| PARTICIPACIONES, APORTACIONES, TRANSFERENCIAS, ASI PARTICIPACIONES Y APORTACIONES CONVENIOS           | 34,697,694.08        |
|   | 9,392,717.25         |
|   | 9,392,717.25         |
| TRANSFERENCIAS, ASIGNACIONES, SUBSIDIOS Y OTRAS AY SUBSIDIOS Y SUBVENCIONES                           | 25,304,976.83        |
|   | 25,304,976.83        |
| OTROS INGRESOS Y BENEFICIOS   | 250,256.91           |
| INGRESOS FINANCIEROS  | 129,830.28           |
| INTERESES GANADOS DE VALORES, CRÉDITOS, BONOS Y OTRO  | 129,830.28           |
| OTROS INGRESOS Y BENEFICIOS VARIOS  | 120,426.63           |
| OTROS INGRESOS Y BENEFICIOS VARIOS  | 120,426.63           |
| <b>2.- GASTOS Y OTRAS PERDIDAS</b>  | <b>42,831,082.79</b> |
| GASTOS DE FUNCIONAMIENTO  | 39,922,989.77        |
| SERVICIOS PERSONALES  | 22,812,891.06        |
| REMUNERACIONES AL PERSONAL DE CARÁCTER PERMANENTE   | 8,812,242.33         |
| REMUNERACIONES AL PERSONAL DE CARÁCTER TRANSITORIO  | 1,323,779.33         |
| REMUNERACIONES ADICIONALES Y ESPECIALES   | 6,724,428.75         |
| SEGURIDAD SOCIAL  | 1,775,372.78         |
| OTRAS PRESTACIONES SOCIALES Y ECONÓMICAS  | 1,958,076.99         |
| PAGO DE ESTÍMULOS A SERVIDORES PÚBLICOS   | 2,218,990.88         |
| MATERIALES Y SUMINISTROS  | 3,797,503.98         |
| MATERIALES DE ADMINISTRACIÓN, EMISIÓN DE DOCUMENTO ALIMENTOS Y UTENSILIOS                             | 1,307,058.20         |
|   | 321,163.25           |
| MATERIALES Y ARTICULOS DE CONSTRUCCIÓN Y DE REPARA PRODUCTOS QUÍMICOS, FARMACÉUTICOS Y DE LABORATORIO | 55,502.03            |
| COMBUSTIBLES, LUBRICANTES Y ADITIVOS  | 209.50               |
| VESTUARIO, BLANCOS, PRENDAS DE PROTECCIÓN Y ARTÍCULO HERRAMIENTAS, REFACCIONES Y ACCESORIOS MENORES   | 1,975,186.84         |
|   | 58,797.19            |
|   | 79,586.97            |
| SERVICIOS GENERALES   | 13,312,594.73        |
| SERVICIOS BÁSICOS   | 1,547,857.19         |
| SERVICIOS DE ARRENDAMIENTO  | 11,202.40            |
| SERVICIOS PROFESIONALES, CIENTÍFICOS Y TÉCNICOS Y SERVICIOS FINANCIEROS, BANCARIOS Y COMERCIALES      | 4,768,398.28         |
| SERVICIOS DE INSTALACIÓN, REPARACIÓN, MANTENIMIENTO   | 223,738.80           |
| SERVICIOS DE COMUNICACIÓN SOCIAL Y PUBLICIDAD   | 2,118,414.49         |
| SERVICIOS DE TRASLADO Y VIÁTICOS  | 661,726.32           |
| SERVICIOS OFICIALES   | 2,256,993.95         |
| OTROS SERVICIOS GENERALES   | 58,992.15            |
|   | 1,665,271.15         |
| TRANSFERENCIAS, ASIGNACIONES, SUBSIDIOS Y OTRAS AY AYUDAS SOCIALES                                    | 107,542.79           |
| BECAS   | 107,542.79           |
| AYUDAS SOCIALES A INSTITUCIONES   | 65,542.79            |
|   | 42,000.00            |
| OTROS GASTOS Y PÉRDIDAS EXTRAORDINARIAS   | 2,800,550.23         |
| OTROS GASTOS  | 2,800,550.23         |
| OTROS GASTOS VARIOS   | 2,800,550.23         |
| <b>Desahorro/Ahorro Neto del Ejercicio</b>  | <b>7,445,637.80</b>  |

L.C. JOSÉ GASPÁR COB DÍAZ  
JEFE DE DEPARTAMENTO DE RECURSOS FINANCIEROS.

LIC LINO JOSÉ GÓMEZ SALAZAR



**UNIVERSIDAD INTERCULTURAL MAYA DE QUINTANA ROO**

**DIRECCIÓN DE ADMINISTRACIÓN Y DE SERVICIOS  
DEPARTAMENTO DE RECURSOS FINANCIEROS**



**ESTADO DE ORIGEN Y APLICACIÓN DE RECURSOS DEL 01 DE ENERO AL 31 DE DICIEMBRE DE 2019**

**ORIGEN DE LOS RECURSOS**

|   |               |
|---|---------------|
| EXISTENCIA EN EFECTIVO Y EQUIVALENTES AL 1/ene/19 | 10,060,647.17 |
| INGRESOS POR VENTA DE BIENES Y SERVICIOS          | 437,494.00    |
| PARTICIPACIONES Y APORTACIONES                    | 9,392,717.25  |
| TRANSFERENCIAS, ASIGNACIONES, SUBSIDIOS           | 25,304,976.83 |
| INGRESOS FINANCIEROS                              | 129,830.28    |
| OTROS INGRESOS Y BENEFICIOS VARIOS                | 120,426.63    |
| Disminuciones del Activo                          | 99,054,615.10 |
| Incrementos del Pasivo                            | 51,160,194.16 |

**TOTAL ORIGEN \$ 195,660,901.42**

**APLICACION DE LOS RECURSOS**

|   |                |
|---|----------------|
| SERVICIOS PERSONALES                                      | 22,812,891.06  |
| MATERIALES Y SUMINISTROS                                  | 3,797,503.98   |
| SERVICIOS GENERALES                                       | 13,312,594.73  |
| AYUDAS SOCIALES   | 107,542.79     |
| OTROS GASTOS  | 2,769,870.25   |
| Incremento del Activo                                     | 100,259,868.11 |
| Disminuciones del Pasivo                                  | 50,560,518.85  |
| EXISTENCIA EN EFECTIVO Y EQUIVALENTES AL 30/septiembre/19 | 2,040,111.65   |

**TOTAL APLICACION \$ 195,660,901.42**

  
**LIC. JOSÉ GASPAR COB DÍAZ**  
JEFE DEL DEPARTAMENTO DE  
RECURSOS FINANCIEROS

  
**LIC. LINO JOSÉ GÓMEZ SALAZAR**  
DIRECTOR DE ADMÓN. Y DE SERVICIOS



**UNIVERSIDAD INTERCULTURAL MAYA DE QUINTANA ROO**  
 DIRECCION DE ADMINISTRACION Y DE SERVICIOS  
 DEPARTAMENTO DE RECURSOS FINANCIEROS

ESTADO DE SITUACION FINANCIERA (ANALITICO) AL 31 DE DICIEMBRE DE 2019



| ACTIVO  | PASIVO  |
|---|---|
| <b>ACTIVO CIRCULANTE</b>                            | <b>PASIVO CIRCULANTE</b>                              |
| EFFECTIVO Y EQUIVALENTES                            | RETEENCIONES Y CONTRIBUCIONES POR PAGAR A CORTO PLAZO |
| --Caja General                                      | --ISR Retenido por Salarios                           |
| BANCOS/TESORERÍA                                    | --ISR Retenido por Asimilados y Salarios              |
| --Bancomer 0155047994 Concentradora                 | --Impuesto Sobre Nóminas                              |
| --Bancomer 015719972 Estatal                        | --Cuentas al ISSSTE                                   |
| --Bancomer 0178524963 Brea CONACYT                  | --ISR Retenido de Servicios Profesionales (10%)       |
| --Bancomer 0157191235 Ing Propios                   | --ISR Retenido Arrendamiento (10%)                    |
| --Bancomer 0180253804 PROLDEP                       | --Sistema de ahorro para el retiro SAR                |
| --Bancomer 0157189168                               | --Cuentas para la vivienda                            |
| --Bancomer 0184885449 Fondo Aviaobús                | --Servicio de Administración Tributaria               |
| --Bancomer 0157190670                               | OTRAS CUENTAS POR PAGAR A CORTO PLAZO                 |
| --Bancomer 0157191489 Federal                       | --Francisco Javier Rosado May                         |
| --Bancomer 0170113107 FOMIX                         | --Pension Alimenticia                                 |
| --Bancomer 0174267281 Infraestructura               | --Mariana Margarita Chuc Maldonado                    |
| --Bancomer 0176545122 Centro Evaluador              | --Hildefonso Palermón Hernández Silva                 |
| --Bancomer 0191476297 Territorial                   | --Santos Humberto Alvarado Dzul                       |
| --Bancomer 0189352031 Agroecología                  | --Nely Feany Jimenez Pat                              |
| --Bancomer 0191504405 DIME VE Jóvenes Compromiso    | --Secretaría de Educación Pública (PIEFJ 2017)        |
| --Bancomer 0156819982 Nestlé                        | --Fondo de Ahorro                                     |
| --Bancomer 0156376282 Proveedores-SEDES             | --Fondo de Ahorro Patrón                              |
| --Bancomer 0156780237 Procecos                      | --Gobierno del Estado Libre y Soberano de Quintana    |
| --Bancomer 0197635982 PROFOCIE                      | --Caritas Valentin Interian Saneoval                  |
| --Bancomer 0197918399 Ofic. Gum                     | --Aportación voluntaria al SAR                        |
| --Bancomer 0197730314 Proyecto Apis                 | --Préstamo Fovarasste                                 |
| --Bancomer 0103579964 Apoyo a Centros y Organizaci  | --Préstamo Iasste                                     |
| --Bancomer 0103293823 SEDRESOL Opciones Productivas | --Raul Aguilera Calderón                              |
| --Bancomer 0110472905 Redes Temáticas 2017          | --Manuel Efraín Huachan Chan                          |
| --Bancomer 0110871567 Inclusión y Equidad 2017      | --Doroty Limber de Atocha Brito May                   |
| --Bancomer 0111063111 Madres Jelfis de Familia      | --Maretha Saari Palma                                 |
| --Bancomer 0112004550 Fondo General de Participaci  | --Vianney Janice Cupieble Herrera                     |
| --Bancomer 408596-5 Fideicomiso PFCE Sub-3          | --José Eduardo Montalvo Pool                          |
| --Bancomer 012115204 PADDES 2018                    | --Castillo Cocom Juan Ariel                           |
| --Bancomer 0112715740 Ordinario Estatal 2019        | --Dzul Hatin Manuella                                 |
| --Bancomer 1002073412 Subvenciones 04 F/403965      | --Caamal Colli José Luis                              |
| BANCOS/ TESORERÍA                                   | --Cámara Mexicana de la Industria de la Construcci    |
| --Bancomer 0113253953 Part. Gasolina y Diesel       | --Secretaría de Educación Pública                     |
| CUENTAS POR COBRAR A CORTO PLAZO                    | --Inspección, Verificación y Vigilancia (0.5% al M    |
| --Ingresos por ventas de bienes y servicios de org  | --Rosa Laura Pichardo Aguilar                         |
| --Convenio  | --Oriundo Guadalupe Cabellero Ditz                    |
| DEUDORES DIVERSOS POR COBRAR A CORTO PLAZO          | --Lidia Margarita Pech Ramirez                        |
| --Gobierno del Estado Libre y Soberano de Quintana  | --Servicios Turísticos Shine                          |
| --Lidia Esther Serrilla Penas                       | --Tony Tiendas SA de CV                               |
| --Iguano Asuncion Cauich Suarez                     | --Roberto Altiano Coral                               |
| --Ana Luisa Solís Anosta                            | Suma PASIVO CIRCULANTE                                |
| --María Luisa Rengosa Alcocer                       | 8,652,418.31  |
| --Edward Emmanuel Brito Estrella                    | OTRAS PROVISIONES A LARGO PLAZO                       |
| --Jean Ludovick Pierre                              | --SAT--Actualizaciones y Recargos de Contribuciones   |
| --Harry Fernando Drah Martín                        | Suma PASIVO NO CIRCULANTE                             |
| --Angelita Ortiz Medina                             | 8,652,418.31  |
| --Hildefonso Palermón Hernández Silva               | TOTAL DE PASIVO                                       |
| --Marta Cristina Montego Britcho                    | 17,304,836.62   |
| --Santos Humberto Alvarado Dzul                     |   |
| --Hector Calix de Dios                              |   |
| --Valeria Betzabe Cuevas Albarán                    |   |
|   | 3,471,484.66  |
|   | 12,075,569.89   |
|   | 1,500,287.69  |
|   | 475,605.74  |
|   | 349,269.66  |
|   | 1,003,562.32  |
|   | 35,389.58   |
|   | 450,348.72  |
|   | 182,106.85  |
|   | 3,119,752.94  |
|   | 0.00  |
|   | 32,718.23   |
|   | 2,042.00  |
|   | 39,177.08   |
|   | 0.00  |
|   | 0.00  |
|   | 0.00  |
|   | 435,552.47  |
|   | 435,311.88  |
|   | 2,000,000.00  |
|   | 2,066.44  |
|   | 6,623.40  |
|   | 25,814.92   |
|   | 45,127.98   |
|   | 23,174.53   |
|   | 89.02   |
|   | 987.67  |
|   | 0.00  |
|   | 7,836.21  |
|   | 14.49   |
|   | 0.00  |
|   | 1,741.46  |
|   | 0.00  |
|   | 167,592.04  |
|   | 0.00  |
|   | 67,769.58   |
|   | 169,423.94  |
|   | 0.00  |
|   | 0.00  |
|   | 0.00  |
|   | 0.00  |
|   | 0.00  |
|   | 8,421.32  |
|   | 22,663,378.05   |
|   | 8,652,418.31  |
|   | 8,652,418.31  |
|   | 31,315,796.36   |
|   | 55,444,498.07   |

**UNIVERSIDAD INTERCULTURAL MAYA DE QUINTANA ROO**  
**DIRECCIÓN DE ADMINISTRACIÓN Y DE SERVICIOS**  
**DEPARTAMENTO DE RECURSOS FINANCIEROS**

**ESTADO DE SITUACIÓN FINANCIERA (ANALÍTICO) AL 31 DE DICIEMBRE DE 2019**



|  | 55,444,498.07        |
|--|----------------------|
| Suma HACIENDA PÚBLICA/PATRIMONIO CONTRIBUIDO | 55,444,498.07        |
| <b>HACIENDA PÚBLICA/PATRIMONIO GENERADO</b>  |                      |
| RESULTADOS DEL EJERCICIO (AFORRO/DESAFORRO)  | 7,445,637.80         |
| RESULTADOS DE EJERCICIOS ANTERIORES          | 19,366,595.94        |
| Suma HACIENDA PÚBLICA/PATRIMONIO GENERADO    | 11,920,958.14        |
| <b>TOTAL DE PATRIMONIO</b>                   | <b>67,365,456.21</b> |
| 46,069.12                                    |                      |
| 0.00   |                      |
| 56,898.28                                    |                      |
| 12,371.10                                    |                      |
| 4,449.80                                     |                      |
| 40,225.22                                    |                      |
| 0.00   |                      |
| 12,376.02                                    |                      |
| 27,637.50                                    |                      |
| 1,999.63                                     |                      |
| 10,500.99                                    |                      |
| 10,000.00                                    |                      |
| 813.76                                       |                      |
| 2,658.00                                     |                      |
| 0.00   |                      |
| 39,970.28                                    |                      |
| 2,387.00                                     |                      |
| 30,140.76                                    |                      |
| 220,559.15                                   |                      |
| 2,400.00                                     |                      |
| 0.52   |                      |
| -0.02  |                      |
| 26,750.00                                    |                      |
| 0.00   |                      |
| 4,117.70                                     |                      |
| 14,510.00                                    |                      |
| 4,860.00                                     |                      |
| 30,617.00                                    |                      |
| 7,075.77                                     |                      |
| 28,526.81                                    |                      |
| -48,142.10                                   |                      |
| 20,876.72                                    |                      |
| 9,800.00                                     |                      |
| 0.00   |                      |
| 46,589.20                                    |                      |
| 44,065.73                                    |                      |
| 18,548.98                                    |                      |
| 4,500.00                                     |                      |
| 0.00   |                      |
| 10.60  |                      |
| 22,637.35                                    |                      |
| 37,087.56                                    |                      |
| 21,032.86                                    |                      |
| -0.02  |                      |
| 11,805.25                                    |                      |
| 103,060.66                                   |                      |
| 3,900.00                                     |                      |
| 0.00   |                      |
| 0.00   |                      |
| 39,766.69                                    |                      |
| 14,719.01                                    |                      |
| 7,400.00                                     |                      |
| 0.00   |                      |
| 0.00   |                      |
| 67,066.08                                    |                      |
| 23,500.00                                    |                      |
| 311,228.36                                   |                      |
| 18,549.23                                    |                      |
| 15,979.74                                    |                      |
| --Florida Soza Castilla                      |                      |
| --Gilberto de Jesus Moya Cano                |                      |
| --Jose Ricardo Hernández Gómez               |                      |
| --Jorge Daniel Ek Euan                       |                      |
| --Marro Baltazar Colli Colli                 |                      |
| --Wildemarin Villegas Carrillo               |                      |
| --Juana Perfora Jimenez Jimenez              |                      |
| --María de Jesus Mendez Aguiler              |                      |
| --Nelsy Fawry Jimenez Pat                    |                      |
| --Olivia Hernandez Gonzalez                  |                      |
| --Angel Abraham Ucan Dzul                    |                      |
| --Juan Ariel Castillo Cocom                  |                      |
| --Yianey Janice Cupiche Herrera              |                      |
| --Maricela Saari Palma                       |                      |
| --Jose Gaspar Cob Diaz                       |                      |
| --Jose Manuel Poot Cahlan                    |                      |
| --Margarita de Abril Navarro Favela          |                      |
| --Oscar Luciano Parrao Róvero                |                      |
| --Lirio José Gómez Salazar                   |                      |
| --Dorian Alejandro Ue Vega                   |                      |
| --Hilario Poot Cahlan                        |                      |
| --Martiriano Pérez Angulo                    |                      |
| --Susanne Ann Kusman                         |                      |
| --Tomás de Jesús Cautil Tec                  |                      |
| --Marlene Margarita Chac Maldonado           |                      |
| --Carlos Valentin Intertán Sandoval          |                      |
| --Alina Daniela Ballote Blanco               |                      |
| --Donny Limber de Avocha Brito May           |                      |
| --María Isabel Okhe Delgadoillo              |                      |
| --José Eduardo Montalvo Pool                 |                      |
| --Silvia del Carmen Barbosa Puliano          |                      |
| --Abel Navarrete Benitez                     |                      |
| --Martin Esquivel Pat                        |                      |
| --Aurora Xolalpa Aroabe                      |                      |
| --José Guillermo Talavera Lucero             |                      |
| --Eduardo Alejandro Puc Hau                  |                      |
| --Dulce del Rosario Ochoa Colli              |                      |
| --Rosalba Mayré Intertán Sandoval            |                      |
| --Ramón Eduardo Pérez García                 |                      |
| --Varica                                     |                      |
| --Hermilo Gómez Hernández                    |                      |
| --José Angel Ek Euan                         |                      |
| --Jamael Cuante Benitez                      |                      |
| --Francisco Javier Moo Xix                   |                      |
| --Cecilia del Socorro Medina Martín          |                      |
| --Jorge Huchin Chan                          |                      |
| --Angel Cal                                  |                      |
| --Jose Franco Morales                        |                      |
| --Silvia Noemi Colli Sanchez                 |                      |
| --Jamael Broetto Mukul                       |                      |
| --Gilberto Antonio Avilez Tax                |                      |
| --Carlos Isidro Cen Pat                      |                      |
| --Roberto Aullano Coral                      |                      |
| --Edwin Manuel Noh Cen                       |                      |
| --Carlos Ruben Ojeda Cerón                   |                      |
| --Oscar Mario Gopar Torres                   |                      |
| --Jacobo Rosado Sánchez                      |                      |
| --Marisol May López                          |                      |
| --Edgar Alenao Dzib Blanco                   |                      |





**UNIVERSIDAD INTERCULTURAL MAYA DE QUINTANA ROO**  
 DIRECCIÓN DE ADMINISTRACIÓN Y DE SERVICIOS  
 DEPARTAMENTO DE RECURSOS FINANCIEROS



**ESTADO DE SITUACIÓN FINANCIERA (ANALÍTICO) AL 31 DE DICIEMBRE DE 2019**

|  |               |           |                      |
|--|---------------|-----------|----------------------|
| Sergio Rubén Us Ortiz                                  | 27.00         |           |                      |
| Erma Lorena Pinodá Rivero                              | 18,549.23     |           |                      |
| Carlos Daniel Dzib Tec                                 | 27,637.47     |           |                      |
| Julián Martínez Hernández                              | 90,472.69     |           |                      |
| Miguel Ángel León Martínez                             | 0.00          |           |                      |
| Mamuel Jesús Carmal Chab                               | 410.20        |           |                      |
| Juan Claudio Poot Méras                                | 0.00          |           |                      |
| Juan Kanban Poot                                       | 59,982.54     |           |                      |
| Juan Antonio Pantoja Sánchez                           | 5,000.00      |           |                      |
| OTROS DERECHOS A RECIBIR EFECTIVO O EQUIVALENTES A     | 19,267.63     | 19,267.63 |                      |
| Subsidio al Empleo                                     |               |           | 874,215.04           |
| ANTICIPO A PROVEEDORES POR ADQUISICIÓN DE BIENES Y     |               |           |                      |
| Arrendamientos Luján SA de CV                          | 0.00          |           |                      |
| IFEQroo  | 597,568.28    |           |                      |
| BOA Certificación México SA de CV                      | 0.00          |           |                      |
| Iraís González Domínguez                               | 0.00          |           |                      |
| Andrés Adrián Puga Meza                                | 27,637.86     |           |                      |
| Oscar Benigno Ek Mey                                   | 42,064.83     |           |                      |
| Esther Secundina Poot Caham                            | 44,065.70     |           |                      |
| Asociación Mexicana de Turismo Rural AC                | 4,500.00      |           |                      |
| Luis de Jesús López Hernández                          | 18,275.86     |           |                      |
| ZAC PAC INC SA DE CV                                   | 89,640.00     |           |                      |
| Luis Enrique Esquiliano Díaz                           | 500.00        |           |                      |
| Oficio Depot de México SA de CV                        | 919.87        |           |                      |
| DC Montego S.A. de C.V.                                | 3.18          |           |                      |
| Sijil Yajés SA de CV                                   | 0.00          |           |                      |
| Walter Alberto Mezra Alvarado                          | 33,039.46     |           |                      |
| Danny Francisco Gomez Cervera                          | 16,000.00     |           |                      |
| <b>Suma ACTIVO CIRCULANTE</b>                          |               |           | <b>10,520,486.07</b> |
| <b>FIDEICOMISOS, MANDATOS Y CONTRATOS ANALÓGOS</b>     |               |           | <b>3,332,897.67</b>  |
| Fideicomisos, Mandatos y Contratos Analógicos Públicos | 3,332,897.67  |           |                      |
| Inversiones en fideicomisos públicos financieros       | 0.21          |           |                      |
| Inversiones en fideicomisos públicos financieros       | 3,332,897.46  |           |                      |
| <b>EDIFICIOS NO HABITACIONALES</b>                     |               |           | <b>59,540,337.20</b> |
| Edificios no residenciales                             | 59,540,337.20 |           |                      |
| <b>CONSTRUCCIONES EN PROCESO EN BIENES PROPIOS</b>     |               |           | <b>33,520,296.51</b> |
| Edificación no habitacional                            | 33,520,296.51 |           |                      |
| <b>MOBILIARIO Y EQUIPO DE ADMINISTRACIÓN</b>           |               |           | <b>16,070,422.11</b> |
| Muebles de Oficina y Estantería                        | 3,127,387.25  |           |                      |
| Muebles de oficina y estantería                        | 3,023,491.85  |           |                      |
| Anaqueles y estantería                                 | 103,895.40    |           |                      |
| Muebles, Excepto de Oficina y Estantería               | 169,018.96    |           |                      |
| Muebles, excepto de oficina y estantería               | 169,018.96    |           |                      |
| Equipo de cómputo y de Tecnologías de la Información   | 12,353,010.21 |           |                      |
| Equipo de cómputo y de tecnología de la información    | 12,296,029.49 |           |                      |
| Reflexiones y accesorios para equipo de                | 56,980.72     |           |                      |
| Otros Mobiliarios y Equipos de Administración          | 421,005.69    |           |                      |
| Otros mobiliarios y equipos de administración          | 197,043.85    |           |                      |
| Línea blanca y electrodomésticos mayores               | 223,959.84    |           |                      |
| <b>MOBILIARIO Y EQUIPO EDUCACIONAL Y RECREATIVO</b>    |               |           | <b>6,820,180.96</b>  |
| Equipos y Aparatos Audiovisuales                       | 2,354,920.39  |           |                      |
| Equipos y aparatos audiovisuales                       | 2,354,920.39  |           |                      |
| Aparatos Deportivos                                    | 352,564.70    |           |                      |
| Aparatos deportivos                                    | 352,564.70    |           |                      |
| Cámaras Fotográficas y de Video                        | 1,736,496.85  |           |                      |
| Cámaras fotográficas y de video                        | 1,736,496.85  |           |                      |
| Otro Mobiliario y Equipo Educativo y Recreativo        | 2,376,199.02  |           |                      |
| Otro mobiliario y equipo educacional y recreativ       | 2,291,488.91  |           |                      |
| Instrumentos musicales                                 | 84,710.11     |           |                      |
| <b>EQUIPO E INSTRUMENTAL MÉDICO Y DE LABORATORIO</b>   |               |           | <b>4,084,085.09</b>  |

*[Handwritten signature]*





**UNIVERSIDAD INTERCULTURAL MAYA DE QUINTANA ROO**  
 DIRECCIÓN DE ADMINISTRACIÓN Y DE SERVICIOS  
 DEPARTAMENTO DE RECURSOS FINANCIEROS



**ESTADO DE SITUACIÓN FINANCIERA (ANALÍTICO) AL 31 DE DICIEMBRE DE 2019**

|  |                      |                      |
|--|----------------------|----------------------|
| Equipo Médico y de Laboratorio                       | 3,377,997.40         |                      |
| -Equipo médico y de laboratorio                      | 3,377,997.40         |                      |
| Instrumental Médico y de Laboratorio                 | 706,697.69           |                      |
| -Instrumental médico y de laboratorio                | 706,697.69           | 3,002,235.49         |
| <b>VEHICULOS Y EQUIPO DE TRANSPORTE</b>              |                      |                      |
| Vehículos y Equipo Terrestre                         | 3,002,235.49         |                      |
| -Vehículos y equipo terrestre                        | 2,708,800.00         |                      |
| -Camiones y tracciones de carga                      | 293,435.49           | 1,126,183.54         |
| <b>MAQUINARIA, OTROS EQUIPOS Y HERRAMIENTAS</b>      |                      |                      |
| Máquina y Equipo Agropecuario                        | 504,007.59           |                      |
| -Máquina y equipo agropecuario                       | 504,007.59           |                      |
| Máquina y Equipo Industrial                          | 12,823.05            |                      |
| -Máquina y equipo industrial                         | 12,823.05            |                      |
| Máquina y Equipo de Construcción                     | 11,013.74            |                      |
| -Máquina y equipo de construcción                    | 11,013.74            |                      |
| Sistemas de Aire Acondicionado, Calefacción y de R   | 51,133.40            |                      |
| -Sistemas de aire acondicionado, calefacción y de    | 51,133.40            |                      |
| Equipo de Comunicación y Telecomunicación            | 171,077.96           |                      |
| -Equipo de comunicación y telecomunicación           | 171,077.96           |                      |
| Equipo de Generación Eléctrica, Aparatos y Acceso    | 361,329.01           |                      |
| -Equipos de generación eléctrica, aparatos y acc     | 361,329.01           |                      |
| Herramientas y Máquinas Herramienta                  | 14,798.79            |                      |
| -Herramientas y máquinas-herramienta                 | 14,798.79            | 430,824.00           |
| <b>SOFTWARE</b>                                      |                      |                      |
| -Software  | 430,824.00           |                      |
| <b>LICENCIAS</b>                                     |                      |                      |
| Licencias Informáticas e Intelectuales               | 2,829,055.45         |                      |
| -Licencias informáticas e intelectuales              | 2,829,055.45         | 2,829,055.45         |
| <b>DEPRECIACIÓN ACUMULADA DE BIENES INMUEBLES</b>    |                      |                      |
| -Depreciación Acumulada de Edificios no Habitación   | -15,535,963.98       |                      |
| <b>DEPRECIACIÓN ACUMULADA DE BIENES MUEBLES</b>      |                      |                      |
| -Depreciación Acumulada de Mobiliario y Equipo de    | -12,988,322.56       |                      |
| -Depreciación Acumulada de Mobiliario y Equipo Ed    | -5,274,349.21        |                      |
| -Depreciación Acumulada de Instrumental Médico y     | -2,880,944.14        |                      |
| -Depreciación Acumulada de Equipo de Transporte      | -2,998,412.15        |                      |
| -Depreciación Acumulada de Maquinaria, otros Equ     | -207,119.39          |                      |
| <b>AMORTIZACIÓN ACUMULADA DE ACTIVOS INTANGIBLES</b> |                      |                      |
| -Amortización Acumulada de Licencias.                | -2,711,249.09        | -2,711,249.09        |
| <b>Suma ACTIVO NO CIRCULANTE</b>                     | <b>88,160,767.50</b> | <b>88,160,767.50</b> |
| <b>TOTAL DE ACTIVO</b>                               | <b>98,681,252.57</b> | <b>98,681,252.57</b> |

TOTAL DE PASIVA Y PATRIMONIO

3

98,681,252.57

JEFE DE DEPARTAMENTO DE RECURSOS FINANCIEROS

LIC. WILSON JOSÉ CASPAR COB DÍAZ  
 DIRECTOR DE ADMINISTRACIÓN DE SERVICIOS